

焊環式另件

為搭配 R-88 焊環式接頭，秀而久提供一系列焊環式另件。

- 8 英吋至 16 英吋 (200 公釐至 400 公釐) 90° 彎頭、45° 彎頭、管帽及三通的材質為球墨鑄鐵符合 ASTM A536 Gr. 65-45-12。
- 大尺寸由標準碳鋼管製成，符合 ASTM A53 Gr. B 或同等級的標準，抑或由同等級的彎管焊接製造。
- 亦可供應其他彎管，請洽秀而久。



RJ-10



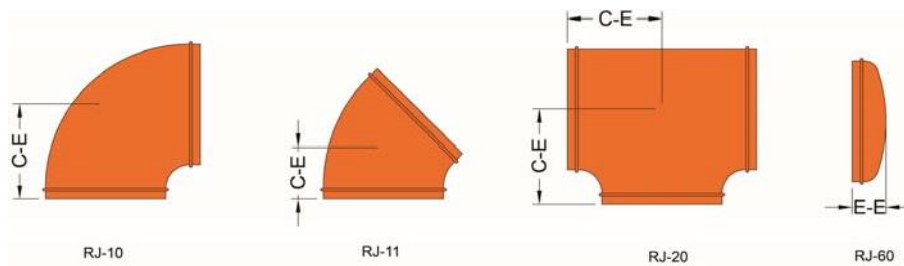
RJ-60

型號 RJ-10 焊環式 90° 彎頭

RJ-11 焊環式 45° 彎頭

RJ-20 焊環式三通

RJ-60 焊環式管帽



保固條款詳細內容
請參閱秀而久官網
www.shurjoint.com

型號 RJ-10, RJ-11, RJ-20, RJ-60 焊環式另件

標稱尺寸	管外徑	RJ-10 90° 彎頭		RJ-11 45° 彎頭		RJ-20 三通		RJ-60 管帽	
		C - E	單重	C - E	單重	C - E	單重	E - E	單重
8	8.625	7.75	28.6	4.25	20.9	7.75	46.2	3.00	12.1
200	219.1	197	13.0	108	9.5	197	21.0	76	5.5
10	10.750	9.00	55.0	4.75	39.6	9.00	72.6	3.00	13.2
250	273.0	229	25.0	121	18.0	229	33.0	76	6.0
12	12.750	10.00	77.0	5.25	50.6	10.00	103.4	3.00	17.6
300	323.9	254	35.0	133	23.0	254	47.0	76	8.0
200 JIS	8.516	7.75	28.6	4.25	20.9	7.75	46.2	3.00	12.1
	216.3	197	13.0	108	9.5	197	21.0	76	5.5
250 JIS	10.528	9.00	55.0	4.75	39.6	9.00	72.6	3.00	13.2
	267.4	229	25.0	121	18.0	229	33.0	76	6.0
300 JIS	12.539	10.00	77.0	5.25	50.6	10.00	103.4	3.00	17.6
	318.5	254	35.0	133	23.0	254	47.0	76	8.0
14	14.000	11.00	81.4	6.00	52.8	11.00	118.8	4.00	26.4
350	355.6	280	37.0	152	24.0	280	54.0	102	12.0
16	16.000	12.00	99.0	7.25	101.2	12.00	154.0	4.00	33.0
400	406.4	305	45.0	184	46.0	305	70.0	102	15.0
18	18.000	27.00	209.0	11.25	105.6	15.50	268.0	5.00	46.2
450	457.2	686	95.0	286	48.0	394	122.0	127	21.0
20	20.000	30.00	203.6	12.50	110.0	17.25	337.0	6.00	57.2
500	508.0	762	138.0	318	50.0	438	153.0	152	26.0
24	24.000	36.00	485.0	15.00	176.0	20.00	466.0	6.00	77.0
600	609.6	914	220.0	381	80.0	508	212.0	152	35.0
26	26.000	39.00	521.0	16.00	262.0	22.50	766.0	10.50	110.0
650	660.4	991	237.0	406	119.0	572	348.0	267	50.0
28	28.000	42.00	605.0	17.25	304.0	23.50	862.0	10.50	123.0
700	711.2	1067	275.0	438	138.0	597	392.0	267	56.0

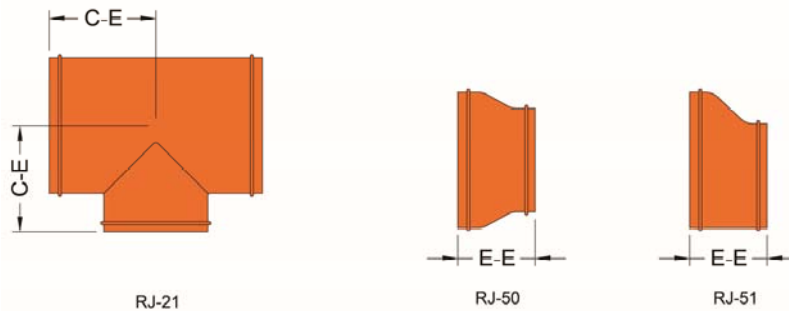
型號RJ-10,RJ-11,RJ-20,RJ-60 焊環式另件

標稱尺寸	管外徑	RJ-10 90°彎頭		RJ-11 45°彎頭		RJ-20 三通		RJ-60 管帽	
		C-E	單重	C-E	單重	C-E	單重	E-E	單重
英吋 公釐	英吋 公釐	英吋 公釐	英磅 公斤	英吋 公釐	英磅 公斤	英吋 公釐	英磅 公斤	英吋 公釐	英磅 公斤
30 750	30.000 762.0	45.00 1143	695.0 316.0	18.50 480	348.0 158.0	25.00 635	992.0 451.0	10.50 267	136.0 62.0
32 800	32.000 812.8	48.00 1219	792.0 360.0	19.75 502	396.0 180.0	26.50 673	1135.0 516.0	10.50 267	248.6 113.0
34 850	34.000 863.4	51.00 1295	895.0 407.0	21.00 533	449.0 204.0	28.00 711	1285.0 584.0	10.50 267	165.0 75.0
36 900	36.000 914.4	54.00 1372	1005.0 457.0	22.25 565	504.0 229.0	30.00 762	1445.0 657.0	10.50 267	334.4 152.0
40 1000	40.000 1016.0	60.00 1524	1241.0 564.0	24.88 632	620.0 282.0	33.00 838	1790.0 814.0	12.00 305	224.0 102.0
42 1050	42.000 1066.8	63.00 1600	1368.0 622.0	26.00 660	684.0 311.0	35.00 889	1841.0 837.0	12.00 305	242.0 110.0
44 1100	44.000 1117.6	66.00 1676	1503.0 683.0	27.39 696	752.0 342.0	36.00 914	2075.0 943.0	13.50 343	277.0 126.0
48 1200	48.000 1219.2	72.00 1829	1790.0 814.0	29.88 759	895.0 407.0	40.00 1016	2488.0 1131.0	13.50 343	315.0 143.0

型號 RJ-21 焊環式異徑三通

RJ-50 焊環式大小頭

RJ-51 焊環式偏心大小頭



RJ-21

RJ-50

RJ-51

型號RJ-21,RJ-50,RJ-51 焊環式另件

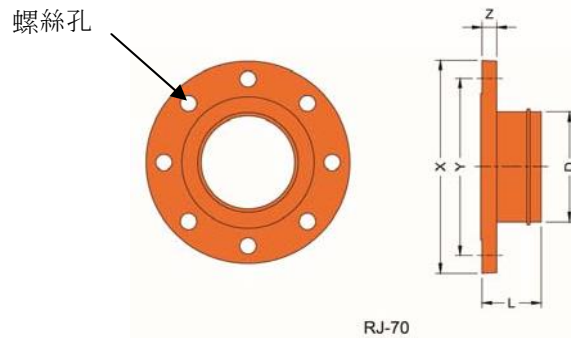
標稱尺寸	管外徑	RJ-21 異徑三通			RJ-50 大小頭		RJ-51 偏心大小頭	
		C-E	C-B	單重	E-E	單重	E-E	單重
英吋 公釐	英吋 公釐	英吋 公釐	英吋 公釐	英磅 公斤	英吋 公釐	英磅 公斤	英吋 公釐	英磅 公斤
14 x 12 350 x 300	14.000 x 12.750 355.6 x 323.9	11.00 279	10.62 270	145.0 66.0	8.00 203*	51.0 23.0	13.00 330	51.0 23.0
16 x 12 400 x 300	16.000 x 12.750 406.4 x 323.9	12.00 305	11.62 295	172.0 78.0	9.00* 229	64.0 29.0	9.00* 229	64.0 29.0
16 x 14 400 x 350	16.000 x 14.000 406.4 x 355.6	12.00 305	12.00 305	176.0 80.0	9.00* 229	64.0 29.0	9.00* 229	64.0 29.0
18 x 12 450 x 300	18.000 x 12.750 457.2 x 323.9	13.50 343	12.62 321	246.0 112.0	9.50* 241	72.6 33.0	15.00 381	78.0 35.0
18 x 14 450 x 350	18.000 x 14.000 457.2 x 355.6	13.50 343	13.00 330	253.0 115.0	15.00 381	79.0 36.0	15.00 381	79.0 36.0
18 x 16 450 x 400	18.000 x 16.000 457.2 x 406.4	13.50 343	13.00 330	264.0 120.0	15.00 381	79.0 36.0	15.00 381	79.0 36.0
20 x 12 500 x 300	20.000 x 12.750 508.0 x 323.9	15.00 381	13.62 346	297.0 135.0	10.00* 254	95.0 43.0	20.00 508	95.0 43.0
20 x 14 500 x 350	20.000 x 14.000 508.0 x 355.6	15.00 381	14.00 356	304.0 138.0	20.00 508	99.0 45.0	20.00 508	99.0 45.0
20 x 16 500 x 400	20.000 x 16.000 508.0 x 406.4	15.00 381	14.00 356	317.0 144.0	20.00 508	101.0 46.0	20.00 508	101.0 46.0
20 x 18 500 x 450	20.000 x 18.000 508.0 x 457.2	15.00 381	14.50 368	328.0 149.0	20.00 508	128.0 58.0	20.00 508	128.0 58.0
24 x 12 600 x 300	24.000 x 12.750 609.6 x 323.9	17.00 432	15.62 397	396.0 180.0	12.00* 305	154.0 70.0	20.00 508	154.0 70.0
24 x 14 600 x 350	24.000 x 14.000 609.6 x 355.6	17.00 432	16.00 406	407.0 185.0	20.00 508	154.0 70.0	20.00 508	154.0 70.0
24 x 16 600 x 400	24.000 x 16.000 609.6 x 406.4	17.00 432	16.00 406	418.0 190.0	12.00* 305	154.0 70.0	20.00 508	154.0 70.0

型號RJ-21,RJ-50,RJ-51 焊環式另件

標稱 尺寸	管外徑	RJ-21 異徑三通			RJ-50 大小頭		RJ-51 偏心大小頭	
		C - E	C-B	單重	E - E	單重	E - E	單重
英吋 公釐	英吋 公釐	英吋 公釐	英吋 公釐	英磅 公斤	英吋 公釐	英磅 公斤	英吋 公釐	英磅 公斤
24 x 18 600 x 450	24.000 x 18.000 609.6 x 457.2	17.00 432	16.50 419	433.0 197.0	20.00 508	154.0 70.0	20.00 508	154.0 70.0
24 x 20 600 x 500	24.000 x 20.000 609.6 x 508.0	17.00 432	17.00 432	444.0 202.0	12.00* 305	156.0 71.0	20.00 508	156.0 71.0

C-E：尺寸依工廠規格為標準。E-E 標記*：尺寸依工廠規格為標準（球墨鑄鐵鑄造）。其他 E-E 尺寸：符合 ANSI B16.9。

型號 RJ-70 焊環式法蘭轉接頭 - ANSI CLASS 125 / 150



型號 RJ-70 焊環式法蘭轉接頭

標稱 尺寸	管外徑	X	Y	Z	螺絲 尺寸	螺絲孔		L	單重
						直徑	數量		
英吋 公釐	英吋 公釐	英吋 公釐	英吋 公釐	英吋 公釐	英吋	英吋	個	英吋 公釐	英磅 公斤
8 200	8.625 219.1	13.500 343.0	11.750 298.0	1.125 29.0	¾	¾	8	6 152	44.9 20.4
10 250	10.750 273.0	16.000 406.4	14.250 362.0	1.180 30.0	¾	1	12	8 203	67.1 30.5
12 300	12.750 323.9	19.000 483.0	17.000 432.0	1.250 32.0	¾	1	12	8 203	98.1 44.6
14 350	14.000 355.6	21.000 533.0	18.750 476.25	1.377 35.0	1	1½	12	8 203	118.8 54.0
16 400	16.000 406.4	23.500 597.0	21.250 539.75	1.456 37.0	1	1½	16	8 203	147.0 66.8
18 450	18.000 457.2	25.000 635.0	22.751 577.9	1.059 26.9	1½	1¼	16	8 203	143.0 65.0
20 500	20.000 508.0	27.519 699.0	25.000 635.0	1.692 43.0	1½	1¼	20	8 203	169.4 77.0
24 600	24.000 609.6	32.031 813.6	29.500 749.3	1.889 48.0	1¼	1%	20	8 203	286.9 130.4

L：尺寸依工廠規格為標準。

材質規格

• 另件本體：

- 球墨鑄鐵符合 ASTM A536, Gr. 65-45-12 或 ASTM A395, Gr. 65-45-15, 最低抗拉強度 65,000 psi (448 MPa).
- Sch. 40 碳鋼管符合 ASTM A53 或鋼管厚度 0.375 英吋(9.5 公釐) 符合 ASTM A234 Gr. WPB.

• 表面塗裝：

- 標準品：橘色或 RAL3000 紅色油漆。
- 熱浸鍍鋅。
- 粉體塗裝 RAL3000 或其他顏色。

• 鋼環：

- 碳鋼
- 不鏽鋼 Type 304, 316, 316L

使用須知：

- **最大工作壓力 (CWP 冷水壓力)**：資料表中壓力值是用於一般管路，符合 ASTM F1476 和 AWWA C606 規定的測試的最大冷水壓力 (CWP)。表列值以切溝或滾溝的標準碳鋼管為準。其它規格鋼管的最大工作壓力，詳情請洽秀而久。
- **現場安裝測試**：以一次測試為準，可為表列值靜水壓力的 1½ 倍 (AWWA C606 5.2.3)。
- **警告**：企圖拆卸或移除管路系統的任何零組件之前，請務必先減壓及排水。
- **10 年保固**僅適用於製造產品有缺陷，不含用於嚴峻工況/惡劣溫度的管路系統中及磨損的零件。
- **秀而久**保留隨時更改產品設計與規格的權利，不另行通知。